

Dati chiave 2022

POLITICA ESG-CLIMA

DI CRÉDIT AGRICOLE
ASSURANCES

Aprile 2023



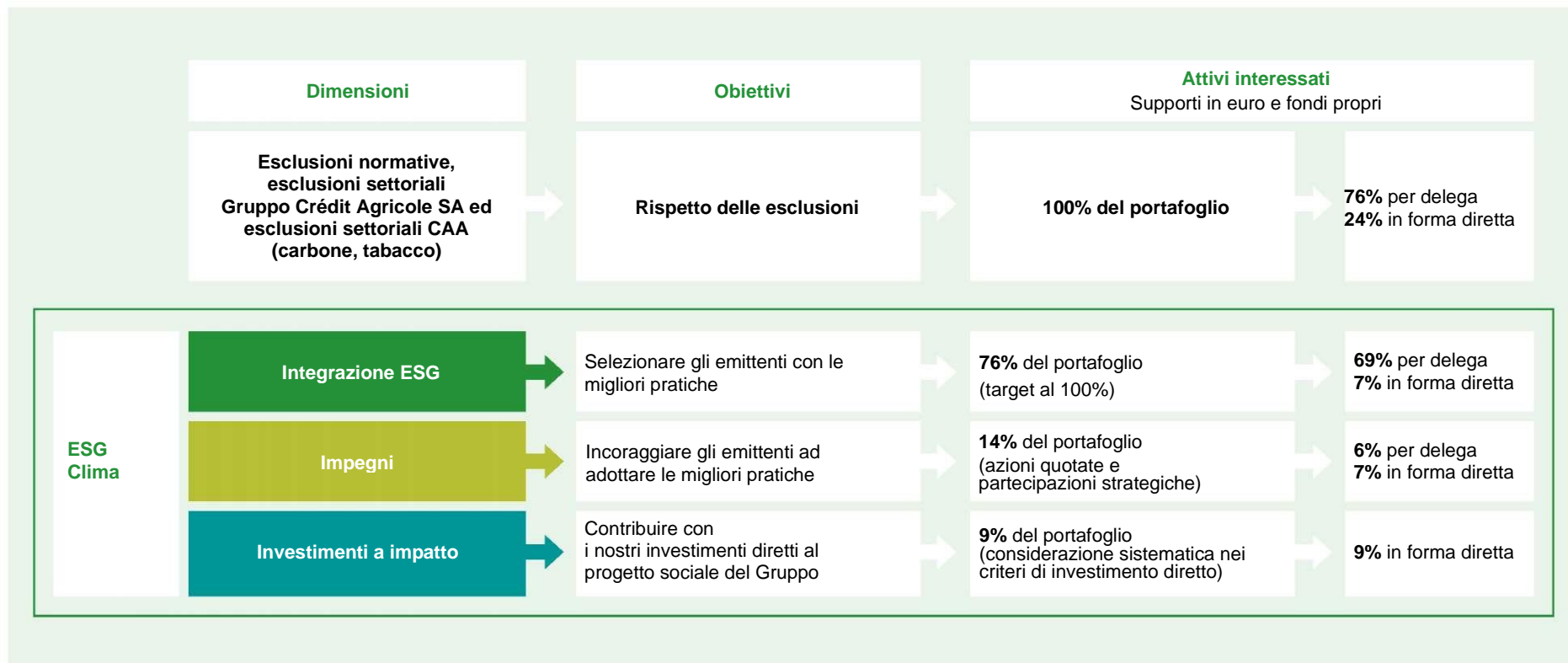


▶▶ SOMMARIO

▶	Processo di implementazione ESG	2
▶	Integrazione ESG	3
▶	Bilancio 2022	4
▶	Obiettivi 2025	5
▶	Mix energetico	6

► **Processo di implementazione ESG**

GRUPPO CAA ➔ 354 MLD DI EURO DI ATTIVI (VM*): 272 MLD DI EURO IN FONDI PROPRI E SUPPORTI EURO + 82 MLD DI EURO IN QUOTE



* Valore di mercato

INTEGRAZIONE PROGRESSIVA DEL FILTRO ESG A LIVELLO DI GRUPPO

Applicazione del filtro ESG CAA sul quotato

69%

- ▶ Corporate Finanziari
- ▶ Sovrani e assimilati
- ▶ Sovranazionali e agenzie
- ▶ Azioni quotate detenute direttamente (azioni, infrastrutture, società immobiliari)

Analisi interna ESG sul non quotato nel 2022

7%

Attivi detenuti direttamente:

- ▶ Private Equity
- ▶ Infrastrutture
- ▶ Immobiliare (considerazione delle certificazioni)

Lavori in corso

24%

- ▶ Fondi dedicati tassi e azioni
- ▶ Fondi Private Equity/Infrastrutture (fondi di fondi)
- ▶ Immobiliare (compreso non certificato)
- ▶ Liquidità
- ▶ Altri fondi aperti (extra-gruppo)

* Valore di mercato

Bilancio 2022

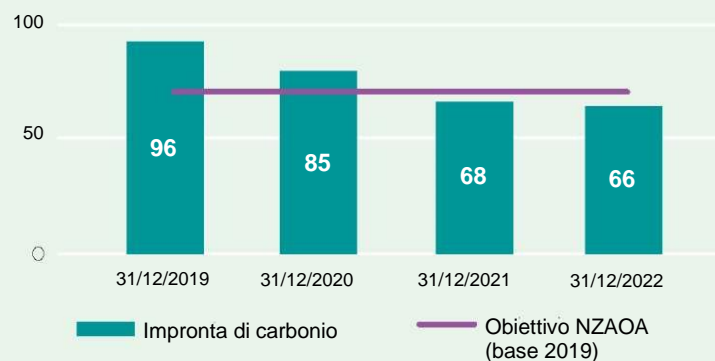


	Pilastri	Tematiche	Risultati 2022
Investimenti a impatto	E	Proseguimento degli investimenti nella transizione energetica per contribuire a raggiungere la neutralità delle emissioni di carbonio entro il 2050.	<ul style="list-style-type: none"> ▶ Sviluppo di partnership nella produzione di energia rinnovabile, principalmente nell'ambito della componente Infrastrutture in Francia e in Europa. ▶ Oltre 4 mld di euro di investimenti nelle energie rinnovabili (potenza installata di 11,8 GW). ▶ Investimenti per oltre 10 mld di euro in Green Bond/Social Bond/Sustainable Bond (tramite il mandato Amundi - non considerati nella % visualizzata a pagina 2).
		Attivi immobiliari con i più alti livelli di certificazioni ambientali (Costruzione, Ristrutturazione, Gestione).	<ul style="list-style-type: none"> ▶ Oltre il 50% di superficie certificata (ossia oltre 12 mld di euro in valore di perizia nell'immobiliare fisico gestito direttamente).
		Considerazione della biodiversità.	<ul style="list-style-type: none"> ▶ Calcolo di un'impronta della biodiversità sui nostri portafogli (copertura del 40% del portafoglio). ▶ Identificazione e analisi dei rischi legati alla biodiversità.
Impegno	S	Favorire lo sviluppo sostenibile dei territori.	<ul style="list-style-type: none"> ▶ Ristrutturazioni di quartieri cittadini che integrano negozi, spazi per il tempo libero, servizi e uffici con le operazioni "Cœur de Ville". ▶ Finanziamento di reti di telecomunicazione moderne. ▶ Ages & Vie: attivazione di 140 strutture (accoglienza di oltre 2.240 persone). ▶ Sviluppo di alloggi a canone accessibile in quartieri attrattivi (trasporti, negozi, servizi...). ▶ Sostegno nel piano di sviluppo sostenibile dell'eco-sistema (produzione, commercio, consumo) di Semmaris, l'operatore del Mercato d'Interesse Nazionale di Rungis.
		G	<p>Impegno nei consigli di amministrazione incentrato sul rispetto dei codici di governance di riferimento.</p> <p>Impegno su tematiche ESG, attraverso la politica di voto e il dialogo con le imprese.</p>

MONITORAGGIO DEGLI ATTUALI IMPEGNI DEL GRUPPO CAA

- RIDURRE DEL 25% L'IMPRONTA DI CARBONIO (PER MILIONE DI EURO INVESTITO) DEL PORTAFOGLIO D'INVESTIMENTO QUOTATO IN AZIONI E OBBLIGAZIONI CORPORATE.
- UNA TRAIETTORIA DI CONTRIBUTO AL FINANZIAMENTO DELLA CAPACITÀ DI PRODUZIONE DEGLI IMPIANTI DI ENERGIA RINNOVABILE IN LINEA PER ARRIVARE A 14 GW ENTRO IL 2025¹.

►► Impronta di carbonio del portafoglio Corporate e azioni quotate (tCO₂/mln€ investito)



Dal 2019, l'impronta di carbonio dei nostri investimenti (ambiti 1+2) è diminuita del 29%.

►► Capacità di produzione di energie verdi (GW)¹

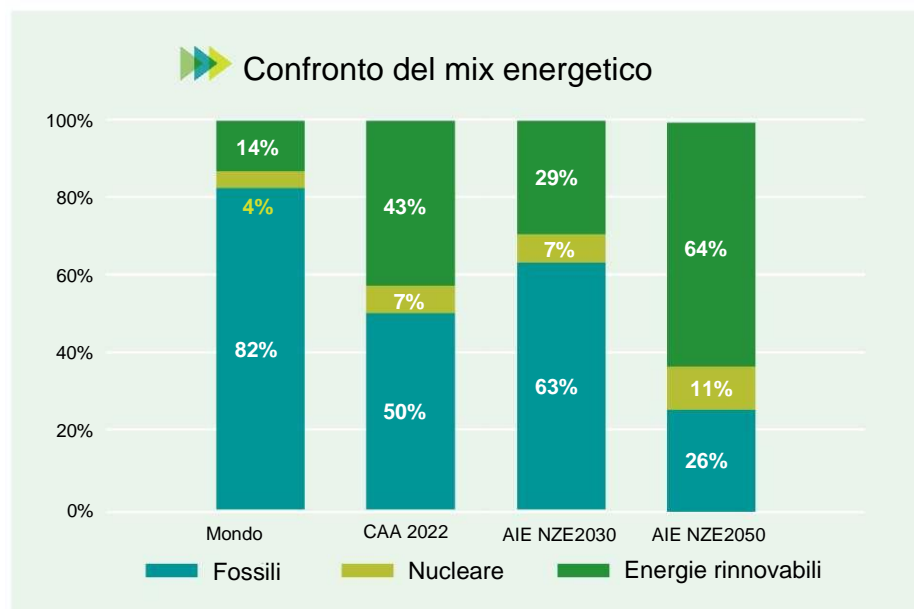
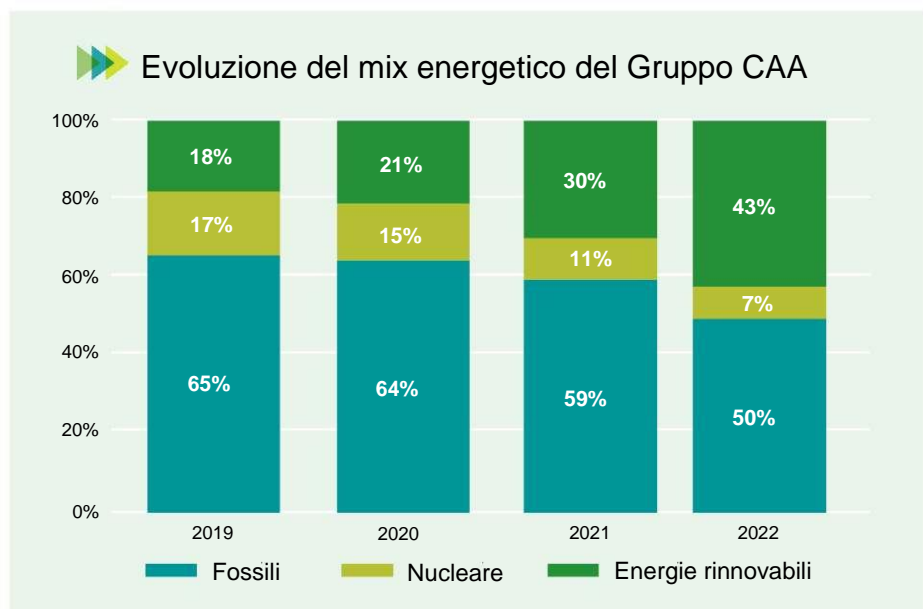


Nel 2022, i nostri investimenti hanno contribuito a finanziare una capacità di produzione totale di energie rinnovabili pari a 11,8 GW¹.

¹ Su base di detenzione del 100%

UN MIX ENERGETICO PER IL GRUPPO CAA IN COSTANTE MIGLIORAMENTO E IN LINEA CON GLI SCENARI MONDIALI

► NEL 2022, GLI INVESTIMENTI NELLE IMPRESE ENERGETICHE CONSIDERATI NEL CALCOLO DEL MIX ENERGETICO RAPPRESENTANO 13,3 MLD DI EURO, OSSIA IL 4,8% DEL PORTAFOGLIO TOTALE.



Nel 2022, gli investimenti nelle imprese energetiche considerati nel calcolo del mix energetico rappresentano 13,3 mld di euro, ossia il 4,8% del portafoglio globale.